

PODLAHOVÉ VPUSTI

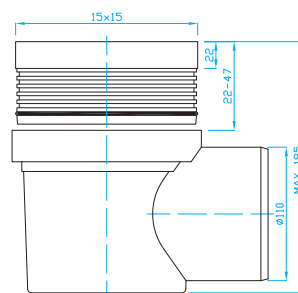
FLOOR DRAINS | BODENABLÜFE | ТРАПЫ

Podlahová vpust boční 110

Floor drain horizontal 110
Horizontalerbodenablauf 110
Трап боковой 110

ART.	průtok l/min.	Černá	balení ks
SIPBA01	84	Černá	16/1

třída zatížení
K3
300 kg

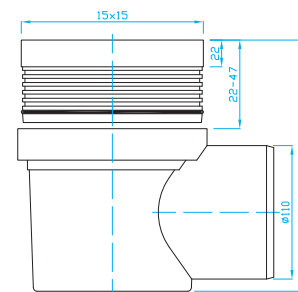


Podlahová vpust boční 110, nerez mřížka

Floor drain horizontal 110, inox
Horizontalerbodenablauf 110, rostfrei
Трап боковой 110, нержавеющей

ART.	průtok l/min.	Černá	balení ks
SIPBAN1	84	Černá	16/1

třída zatížení
K3
300 kg

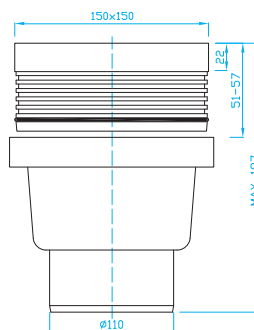


Podlahová vpust přímá 110

Floor drain vertical 110
Senkrechterbodenablauf 110
Трап нижний 110

ART.	průtok l/min.	Černá	balení ks
SIPPA01	84	Černá	16/1

třída zatížení
K3
300 kg



Podlahová vpust přímá 110, nerez mřížka

Floor drain vertical 110, inox
Senkrechterbodenablauf 110, rostfrei
Трап нижний 110, нержавеющей

ART.	průtok l/min.	Černá	balení ks
SIPPAN1	84	Černá	16/1

třída zatížení
K3
300 kg

