



PODLAHOVÉ VPUSTI DN 50

EN 1253
průtok 50,5 l/min
materiál ABS
nerezová mřížka
vodní sloupec 50 mm

PODLAHOVÉ VPUSTI PLAST BRNO
SPRÁVNÁ VOLBA PRO VAŠI SPRCHU

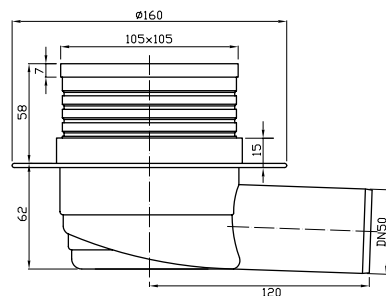
třída zatížení
K3
300 kg



WWW.PLASTBRNO.CZ

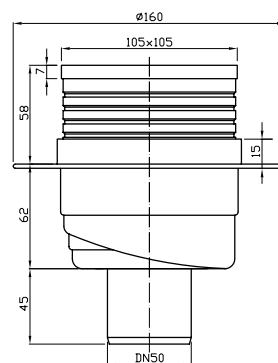
PODLAHOVÁ VPUST BOČNÍ

SI50C00 NEREZ 50
SI50C01 NEREZ 50 SE SUCHOU KLAPKOU



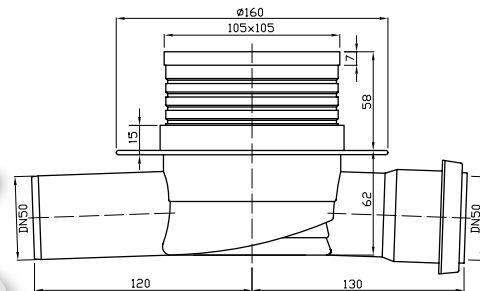
PODLAHOVÁ VPUST PŘÍMÁ

SI5PC00 NEREZ 50
SI5PC01 NEREZ 50 SE SUCHOU KLAPKOU



PODLAHOVÁ VPUST PRŮBĚŽNÁ

SI5TC00 NEREZ 50
SI5TC01 NEREZ 50 SE SUCHOU KLAPKOU



IZOLAČNÍ SOUPRAVA

NSI0400 PŘÍRUBA S IZOLAČNÍ FÓLIÍ, PVC Ø40 cm, vč. lepidla a klíče
NSI1200 PŘÍRUBA S IZOLAČNÍ FÓLIÍ, PVC 120 x 120 cm, vč. lepidla a klíče

